

DIE SCHNITTSTELLE

zwischen ZAHLUNGSANBIETER
und BUCHHALTUNGSSYSTEM.



PAYJOE



Buchhaltung einfach gemacht

für Onlinehändler und
Steuerberater




Automatisierte
Abläufe



Hohe
Zeitersparnis



Schnelle
Konfiguration



INHALTSVERZEICHNIS

Ihre Vorteile mit PayJoe	4
Die Buchhaltung für Onlinehändler und Onlinehändlerinnen	
Das Problem	5
✚ Die Lösung mit PayJoe	6
Die ordnungsgemäße Buchführung mit PayJoe	7
Automatische Zuordnung von Zahlungen zu offenen Posten.....	8
Schnittstellen von PayJoe	9
Exportformate von PayJoe	10
Datenfluss in PayJoe	
Option 1 Zahlungsdaten.....	12
Option 2 Zahlungsdaten und Belegdaten.....	13
Preise	13
Kontakt.....	14



ÜBER UNS

ÜBER 20 MITARBEITER UND MITARBEITERINNEN

Mit Leidenschaft und Präzision entwickeln unsere Mitarbeiter und Mitarbeiterinnen seit über 15 Jahren ausgereifte Tools für optimierte Arbeitsabläufe im E-Commerce.



Die NetConnections GmbH hat sich auf die Entwicklung leistungsstarker Softwarelösungen für den E-Commerce spezialisiert.

P **PayJoe**[®] vereinfacht die monatliche Buchhaltung im Onlinehandel. Durch das automatisierte Einlesen der Zahlungsberichte unterschiedlicher Paymentanbieter sowie der Option, die Zahlungsdaten mit den Belegdaten der Warenwirtschaft anzureichern, sparen sich Onlinehändler Zeit und Geld in der vorbereitenden Buchhaltung.

O Mit der Schnittstellenlösung **OscWare**[®] steht die automatisierte, bidirektionale Datenübertragung zwischen den einzelnen Softwarekomponenten beim Onlinehändler im Fokus. Durch über 4.000 modulare Connectoren fügt sich OscWare nahtlos in die bestehende Softwareumgebung ein und transferiert Artikel-, Bestell- und Kundendaten zwischen dem Webshop, den Onlinemarktplätzen, der Warenwirtschaft sowie dem Versanddienstleister.

PD Mit unserer **PayData Integration API** erhalten Softwarehersteller eine ausgereifte Schnittstelle zur Integration von über 20 verschiedenen Payment Providern weltweit wie Amazon, PayPal, Klarna, ebay u.v.m. Die PayData Integration API bietet Softwareanbietern die Möglichkeit, die Abrechnungsdaten einzelner Paymentprovider über ein Standardformat in die Softwarelösung zu importieren, ohne dabei jeden Paymentprovider separat anzubinden.

C Die **ComSuite** ist ein E-Commerce Add-On für SAP Business One Nutzer. Damit können Artikeldaten entsprechend der Vorgaben für den Onlineshop oder die genutzten Onlinemarktplätze in SAP Business One gepflegt und anschließend mit OscWare automatisch transferiert werden.

IHRE VORTEILE MIT PAYJOE

PayJoe ist **kompatibel** mit nahezu jedem Buchhaltungssystem. Die Zahlungsdaten können bequem in Ihre Buchhaltung eingelesen werden.

PayJoe ist offiziell bei der **Deutschen Bundesbank** als Bank registriert.



Zeitersparnis bis zu 95 %

PayJoe stellt die Zahlungsdaten unterschiedlicher Zahlungsanbieter in Einzeltransaktionen zur Verfügung. Diese können schnell und einfach in jedes Buchhaltungssystem importiert werden. Die Daten können durch den angereicherten Verwendungszweck automatisch den offenen Posten zugeordnet werden. Die Gebühren und Auszahlungsbeträge können durch Buchungsvorlagen direkt auf entsprechende Konten im Buchhaltungssystem gebucht werden.



Schnelle und individuelle Konfiguration

PayJoe bietet Ihnen individuelle Konfigurationsmöglichkeiten. Egal in welchen Feldern Ihre Informationen stehen, PayJoe kann diese nach Ihren individuellen Vorgaben nutzen. Sie können den Verwendungszweck der Zahlungen, der später in der Buchhaltung zum automatischen Abgleich mit den offenen Posten zur Verfügung steht, frei konfigurieren. Standardmäßig wird die Rechnungsnummer und der Name aus der Rechnung ausgegeben.

DIE BUCHHALTUNG FÜR ONLINEHÄNDLER IST KOMPLIZIERT? NICHT MIT PAYJOE!



DAS PROBLEM

Die Buchhaltung von Onlinegeschäften, die über Zahlungsanbieter wie Amazon, PayPal oder Klarna abgewickelt werden, erscheint auf den ersten Blick sehr aufwendig und kompliziert. Die Zahlungsanbieter stellen oft nur Abrechnungsberichte mit Gesamtbeträgen zur Verfügung. Einzelne Zahlungsdaten können häufig nicht im richtigen Format exportiert und damit auch nicht in das Buchhaltungssystem eingelesen werden. Anfallende Gebühren der Zahlungsanbieter werden oft gar nicht oder nicht vollständig übermittelt.

Die Gesamtsummen aus den Abrechnungsberichten zu verbuchen oder einzelne Zahlungstransaktionen händisch in die Buchhaltung zu übernehmen, ist hierbei keine gute Lösung. Das entspricht nicht den Grundsätzen der ordnungsgemäßen Buchführung, ist intransparent und kann im Fall einer Buchprüfung zu Problemen mit dem Finanzamt führen.

Die Zuordnung in der Buchhaltung zwischen den einzelnen Zahlungstransaktionen und den offenen Posten stellt ein weiteres Problem dar, da die Informationen im Buchungstext nicht übereinstimmen. Die Zahlungsdaten weisen nur eine Bestellnummer oder TransaktionsID auf und die offenen Posten eine Rechnungsnummer (siehe Grafik). Eine Zuordnung kann meist nur manuell mit hohem Zeitaufwand vorgenommen werden.

A U T O M A T I S C H E Z U O R D N U N G O H N E P A Y J O E

Zahlungen eBay

eBay	15,34 €
10.01.2024	
Order 355-264-983	

Belege

Mustermann GmbH	15,34
15.01.2024	
RE-10345	



Es ist keine Zuordnung möglich aufgrund unterschiedlicher Informationen im Verwendungszweck und Buchungstext.

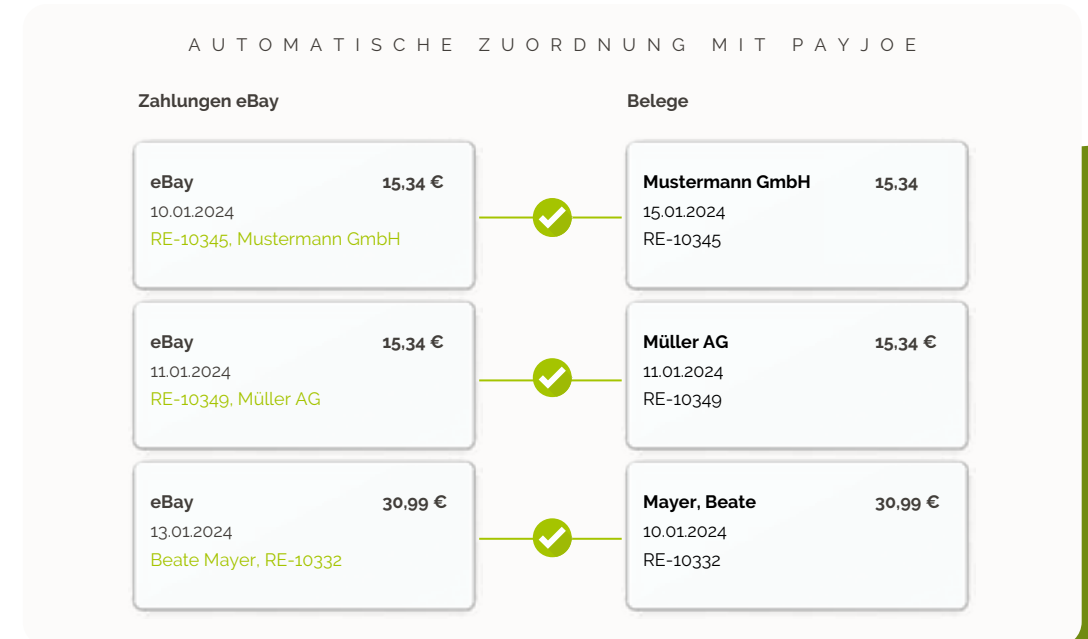
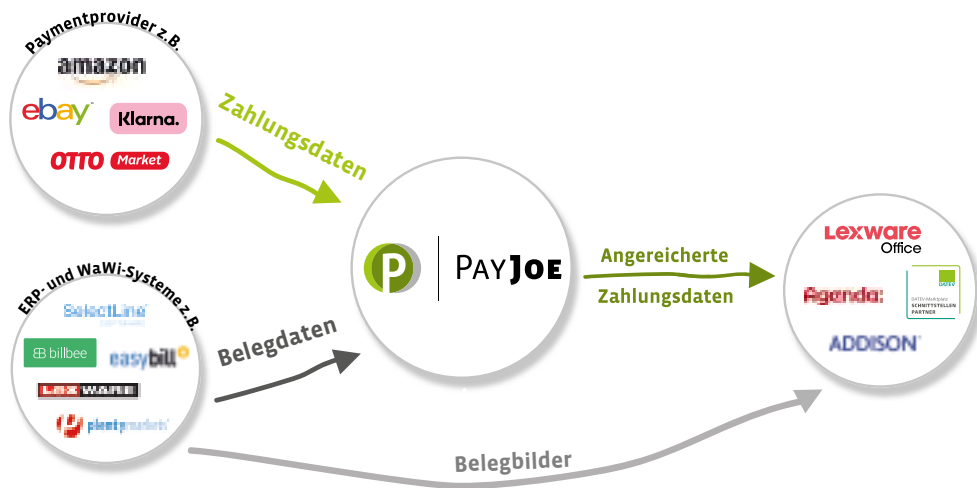
DIE LÖSUNG

Ganz einfach: PayJoe

Mit Hilfe von PayJoe werden die einzelnen Zahlungstransaktionen der unterschiedlichen Zahlungsanbieter zur Verfügung gestellt und den entsprechenden Belegdaten zugeordnet.

Dank einer Vielzahl von PayJoe-Schnittstellen zu den unterschiedlichen Zahlungsanbietern, Warenwirtschaftssystemen und auch Shops kann die monatliche Buchhaltung für Onlinehändler schnell und zuverlässig vorbereitet werden.

Durch den hohen Grad an Automatisierung sparen Sie sich bis zu 95% des bisherigen Zeitaufwands für die Buchhaltung und können diese ordnungsgemäß durchführen.



Aufgrund deckungsgleicher Informationen im Verwendungszweck und Buchungstext ist eine Zuordnung möglich.

DIE ORDNUNGSGEMÄSSE BUCHFÜHRUNG

MIT PAYJOE GANZ EINFACH ERLEDIGEN

Die Grundsätze der ordnungsgemäßen Buchführung gelten für alle Unternehmen in Deutschland - egal ob Großkonzern oder Freiberufler. Ob Sie als Onlinehändler selbst die Buchhaltung erledigen oder Sie als Steuerberater die Buchhaltung des Onlinehändlers übernehmen - folgende Punkte sind auf jeden Fall zu beachten:

Grundsatz der Richtigkeit und Willkürfreiheit

Die Geschäftsvorfälle müssen tatsächlich stattgefunden haben und objektiv aus den Büchern hergelietet werden



Grundsatz Ordnungsmäßigkeit

Alle Geschäftsvorfälle müssen zeitnah und chronologisch verbucht werden.



Grundsatz der Vollständigkeit

Die Buchführung muss vollständig, d.h. lückenlos sein.



Grundsatz der Klarheit und Übersichtlichkeit

Die Buchführung muss klar und übersichtlich durchgeführt werden, sodass auch sachverständige Dritte dies nachvollziehen können.



Belegprinzip

Jedem Geschäftsvorfall muss ein Beleg zugrunde liegen - „keine Buchung ohne Beleg“.



PAYJOE
hilft Ihnen dabei,
jeden dieser Aspekte
zu erfüllen



PayJoe stellt Ihnen die Einzeltransaktionen der jeweiligen Zahlungsanbieter zur Verfügung.

Bruttotransaktionen

Was die Endkundschaft
tatsächlich bezahlt hat.

Gebührentransaktionen

Was der Zahlungsanbieter
als Gebühr einbehält.

Auszahlungstransaktionen

Was Onlinehändler vom
Zahlungsanbieter ausbezahlt wird.

Dadurch können die Zahlungstransaktionen getrennt voneinander ihren zugehörigen Bereichen zugeordnet werden. Eingangszahlungen von Kunden, Gebühren und Auszahlungen können somit separat und ordnungsgemäß verbucht werden. Sie können Ihre Zahlungsdaten jederzeit aus PayJoe exportieren.

Die Daten sind für Sie chronologisch aufbereitet und Sie wählen den Zeitraum, für den Sie die Daten benötigen. PayJoe stellt Ihnen alle Transaktionen zur Verfügung, die bei den jeweiligen Zahlungsanbietern entstanden sind - lückenlos. PayJoe hält die Daten fristgerecht vor, sodass Sie auch nachträglich jederzeit nachvollziehen können, was exportiert wurde.

AUTOMATISCHE ZUORDNUNG VON ZAHLUNGEN ZU OFFENEN POSTEN IN DER BUCHHALTUNG

Um möglichst effizient arbeiten zu können, ist das Ziel, dass Zahlungsdaten in der Buchhaltung automatisiert den offenen Posten zugeordnet werden. Auch das ist mit dem Einsatz von PayJoe möglich.

Neben den Zahlungsdaten können auch Belegdaten aus der Warenwirtschaft oder dem Webshop in PayJoe eingelesen werden. Dadurch kann schon eine Vorabzuordnung von Zahlungen zu den Belegen stattfinden. Durch eine erfolgreiche Zuordnung können dann für die Buchhaltung Zahlungsdaten mit entsprechenden Beleginformationen wie beispielsweise der Rechnungsnummer ausgegeben werden. Somit entspricht der Verwendungszweck einer Zahlungstransaktion dem Buchungstext des offenen Postens in der Buchhaltung. Das Buchungssystem kann dann automatisiert zu jedem offenen Posten den passenden Zahlungseingang finden.

Online-Kontoauszug abgleichen <1230 OTTO> Jahr 2024							
Zahlungen							
A	Buchungstag	Wertstellung	Verwendungszweck		Betrag		
<input checked="" type="checkbox"/>	10.01.2024	14.01.2024	RN-1351, Mustermann GmbH		15,00		
<input checked="" type="checkbox"/>	10.01.2024	14.01.2024	OTT-BG-DE- R-DE-330650253-2022-307		1,90		
<input checked="" type="checkbox"/>	11.01.2024	14.01.2024	RN-1352, Müller AG		15,00		
<input checked="" type="checkbox"/>	11.01.2024	14.01.2024	OTT-BG-DE-R-DE-330650253-2022-308		4,85		
<input checked="" type="checkbox"/>	13.01.2024	14.01.2024	RN-1353, Beate Mayer		30,00		
<input checked="" type="checkbox"/>	13.01.2024	14.01.2024	OTT-BG-DE- R-DE-330650253-2022-288		3,45		
<input checked="" type="checkbox"/>	14.01.2024	14.01.2024	OTT-AUSZ-DE-14.01.2023		79,80		
Offene Posten							
➡	A	Belegdatum	Belegnummer	Soll	Haben	Buchungstext	Betrag
➡	<input checked="" type="checkbox"/>	15.01.2024	1351	10772		RN-1351, Mustermann GmbH	15,00
	<input checked="" type="checkbox"/>	15.01.2024	1352	10773		RN-1352, Müller AG	15,00
	<input checked="" type="checkbox"/>	15.01.2024	1353	10774		RN-1353, Beate Mayer	30,00

Automatisch abgleichen Buchen

Eine Zuordnung zu den offenen Posten ist aufgrund deckungsgleicher Informationen im Verwendungszweck und Buchungstext möglich. Auch Gebühren und Auszahlungsbeträge können über Buchungsvorlagen automatisch verbucht werden.



PAYJOE HILFT UNS DIE BUCHHALTUNG SO EINFACH WIE MÖGLICH ZU GESTALTEN

„Als digitale Steuerkanzlei mit dem Schwerpunkt auf E-Commerce, Amazon FBA sowie digitale Geschäftsmodelle gerichtet, ist PayJoe seit Gründung der Kanzlei ein wichtiger Partner und wesentlicher Bestandteil für unsere tagtägliche Arbeit.“

PayJoe hilft uns die Buchhaltung unserer Mandanten so einfach wie möglich zu gestalten und den Zahlungsabgleich offener Forderungen genau abzustimmen. Wir können PayJoe absolut weiterempfehlen!“

Teresa Falk, Monschein Steuerberatung

SYSTEMKOMPATIBILITÄT VON PAYJOE



Zahlungsdaten

avocadostore
SHOPAPOTHEKE **BANKEN**
Kaufland.de **PayPal**
OTTO Market **API** **shopify payments**
ZÄHLUNGEN **BS/PAYONE** powered by stripe
GoCardless **MediaMarkt Saturn** **mollie**
Etsy **SOFORT** **smart2pay**
Klarna. **amazon.de.**
NOVALNET **ebay** **stripe**
amazon pay **adyen**
u.v.m.



Buchhaltungssysteme

orgaMAX Die Bürosoftware
Agenda: **figo**
sevDesk **SAP® Business One**
IN **DATEV** **COLLMEX**
DATEV-Marktplatz SCHNITTSTELLEN PARTNER **LEXWARE**
Lexware Office **ADDISON**
nlb **LAND-DATA**
Kompatibel mit nahezu jedem Buchhaltungssystem

Belegdaten

orgaMAX Die Bürosoftware **API** **BELEGE**
Afterbuy™ **DREAM ROBOT** **WAREXOIII** **CSV**
LEXWARE **DATEV** **DESCARTES pixi**
VARIO Software AG **büro+** **JTL** **Wawi**
beds **billbee** **easybill**
PlentyONE **ERP** **Quaderno**
u.v.m. **WOO COMMERCE**

Der von Ihnen genutzte Zahlungsanbieter, Ihre Warenwirtschaft oder Ihr Shopsystem sind nicht dabei?


Auch dafür haben wir eine Lösung - PayJoe hat individuell konfigurierbare CSV-Schnittstellen für Zahlungen und Belege, um Ihre Zahlungs- oder Belegdaten dateibasiert einlesen zu können.



SCHNITTSTELLEN

Wir entwickeln stetig neue Schnittstellen hinzu. Gerne entwickeln wir Schnittstellen auch direkt auf Anfrage.

EXPORTFORMATE VON PAYJOE



ZAHLUNGSDATEN AUS PAYJOE IN DIE BUCHHALTUNG EINLESEN.

PayJoe kann die Zahlungsdaten der Zahlungsanbieter in unterschiedlichen Formaten zur Verfügung stellen, sodass diese in nahezu jedes Buchhaltungssystem eingelesen werden können. Sie können die Zahlungen entweder dateibasiert oder auch direkt online erhalten, je nachdem welche Möglichkeiten Ihr Buchhaltungssystem bietet. PayJoe ist flexibel und passt sich an Sie und Ihr System an.



DATEI BASIERTER EXPORT

PayJoe kann die Zahlungsdaten im CSV, MT940- oder DATEV-Format zur Verfügung stellen. Eine CSV-Datei kann in nahezu jedes Buchhaltungssystem mit entsprechender Zuordnung der Spalten eingelesen werden. Eine MT940-Datei gilt als Standard zur elektronischen Übermittlung von Kontoauszugsdaten, somit sind auch die meisten Buchhaltungssysteme mit diesem Format kompatibel. Das DATEV-Format ist ein individuell angepasstes Datei-Format für das DATEV Buchhaltungssystem.



EXPORT VIA HBCI

Es gibt einige Buchhaltungssysteme, die HBCI standardmäßig unterstützen. Sie können hiermit Ihre Zahlungsdaten aus PayJoe direkt in Ihr Buchhaltungssystem einlesen, ohne dass Sie vorher eine Datei exportieren müssen. Die HBCI-Schnittstelle funktioniert genauso wie das private oder berufliche Homebanking. PayJoe ist für Sie wie eine HBCI-fähige Bank.

DATENFLUSS IN PAYJOE

ZAHLUNGSDATEN

Option 1:

Zahlungsinformationen werden individuell konfiguriert und im gewünschten Format für die Buchhaltung zur Verfügung gestellt.



Zahlungsdaten



PAYJOE



Individuell
ANGEPASSTE
Zahlungsdaten

Zahlungstransaktionen

werden in Einzeltransaktionen zur Verfügung gestellt

- Bruttotransaktionen
- Gebührentransaktionen
- Auszahlungstransaktionen

Verwendungszweck

der Bruttotransaktionen kann individuell mit Zahlungsdaten angepasst werden. Welche Zahlungsdaten das sind, hängt vom Zahlungsanbieter und Ihrer gewünschten Konfiguration ab. Beispiel PayPal:

Zahlungsinformationen

- Name (Zahlender)
- E-Mail-Adresse (Zahlender)
- Währung
- TransaktionsID
- Belegnummer

Beispiel Ausgabe Verwendungszweck: 73G9S6Q72WU31LX9R, Gerda Muster

Gebühren- und Auszahlungstransaktionen

haben einen festen Verwendungszweck, so dass diese über Buchungsvorlagen in der Buchhaltung automatisch verbucht werden können.

Individuell angepasste Zahlungsdaten

können in beliebigem Format aus PayJoe exportiert werden:

- CSV
- DATEV
- MT940
- HBCI
- CAMT

DATENFLUSS IN PAYJOE

ZAHLUNGSDATEN UND BELEGDATEN

Option 2:

Zahlungsdatensätze werden durch Beleginformationen angereichert und im gewünschten Format für die Buchhaltung zur Verfügung gestellt.



Zahlungstransaktionen werden in Einzeltransaktionen zur Verfügung gestellt

- Bruttotransaktionen
- Auszahlungstransaktionen
- Gebührentransaktionen

Verwendungszweck der Bruttotransaktionen kann individuell durch Beleginformationen angereichert werden. Es können also sowohl Zahlungs- als auch Beleginformationen ausgegeben werden. Welche Informationen das sind, hängt von den jeweiligen Systemen und Ihrer gewünschten Konfiguration ab. Beispiel **PayPal** und **PlentyMarkets**:

Zahlungsinformationen

- Name (Zahlender)
- E-Mail-Adresse (Zahlender)
- TransaktionsID
- Belegnummer
- Währung

Beleginformationen

- Rechnungsnummer
- Name (Besteller)
- Bestellnummer
- Kundennummer
- Debitorennummer

Beispiel Ausgabe Verwendungszweck: 73G9S6Q72WU31LX9R, Gerda Muster

Gebühren- und Auszahlungstransaktionen haben einen festen Verwendungszweck, so dass diese über Buchungsvorlagen in der Buchhaltung automatisch verbucht werden können.

Individuell angepasste Zahlungsdaten

können in beliebigem Format aus PayJoe exportiert werden:

- CSV
- DATEV
- MT940
- HBCI
- CAMT

PREISE PAYJOE

PAYJOE IST GUTHABENBASIIERT

Bei PayJoe zahlen Sie nur was sie verbauchen. Es gibt keine Vertragslaufzeiten. Es fällt einzig eine monatliche Zugangsgebühr von nur 2,90 €* an. Bei der Registrierung erhalten Sie 20 € Startguthaben. Mit diesem Startguthaben können Sie PayJoe kostenfrei testen.

Je mehr Datensätze monatlich exportiert werden, desto niedriger ist der Preis pro exportiertem Datensatz. Durch unsere Preisgestaltung passt sich PayJoe Ihrer aktuellen Unternehmenssituation an. Wenn Ihr Guthaben aufgebraucht ist, können Sie es (z.B. über PayPal) wieder aufladen. Ihr Guthaben kann auch, ab der Unterschreitung eines von ihnen bestimmten Grenzbetrags, automatisch per SEPA-Lastschrift aufgeladen werden.



STARTGUTHABEN

Registrieren Sie sich kostenfrei und erhalten Sie 20 € Startguthaben



VOLLE FLEXIBILITÄT

Zahlen Sie nur, was Sie verbrauchen.



KEIN VERTRAG

Unbegrenzte Laufzeit

BIS

3.000

exportierte Datensätze/Monat

5ct**

je Datensatz

ZWISCHEN

3.001 - 6.000

exportierte Datensätze/Monat

4ct**

je Datensatz

AB

6.001

exportierte Datensätze/Monat

3ct**

je Datensatz

ÜBER

30.000

exportierte Datensätze/Monat

AUF ANFRAGE.

**SONDERKONDITIONEN FÜR UNTERNEHMEN
INDIVIDUELL AUF SIE ANGEPASST.**

*Die Berechnung erfolgt immer in dem PayJoe-Account, in dem der Zugang angelegt wurde (Verursacherprinzip) und wird von Ihrem PayJoe-Guthaben abgezogen. Bei der Berechnung der Zugangsgebühr wird der Tag der Anlage Ihres Zugangs berücksichtigt. Wurde dieser bspw. am 11. März 2024 angelegt, findet die erste Berechnung am 8. April 2024 für die kommenden vier Wochen statt und wird dann monatlich an diesem Tag fällig. Es findet keine anteilige Berechnung statt. Bei der Anlage eines neuen Zugangs findet die erste Berechnung Ihres Zugangs erst nach vier Wochen statt. Sollte das PayJoe-Guthaben nicht mehr ausreichen, um die Zugangsgebühr zu berechnen, wird der Datenabruf Ihres Zugangs deaktiviert und ein Export ihrer Zahlungsdaten aus dem PayJoe-System ist nicht mehr möglich. Wollen Sie Ihren Zugang in PayJoe nach der Deaktivierung wieder nutzen, wird Ihnen mit Aufladung Ihres PayJoe-Guthabens die Zugangsgebühr für die Monate der Deaktivierung ebenfalls berechnet. Ihr PayJoe-Account ist weiterhin jederzeit kündbar, es gibt keine Mindestvertragslaufzeit. Bei Kündigung wird Ihnen Ihr PayJoe-Restguthaben ausbezahlt.

**Die Preise verstehen sich zzgl. der gesetzlichen Mehrwertsteuer. Gilt für individuelle Konfiguration der Spalten, der Codierung und des Datums. Anpassungen an Aufbau und Formatierung einer CSV-Datei werden individuell berechnet.




PAYJOE

Sie möchten mehr über PayJoe erfahren?
Wir beraten Sie gern! Rufen Sie uns einfach an.



Kostenfreie und unverbindliche Registrierung unter
www.payjoe.de/registrierung

 Jesinger Straße 52
D-73230 Kirchheim

 Tel. +49 7021 9 98 70 03

 www.payjoe.de
info@payjoe.de